



ФЕДЕРАЛЬНАЯ СЛУЖБА  
ГОСУДАРСТВЕННОЙ СТАТИСТИКИ

# Оперативные итоги естественного движения населения Брянской области



за январь - май 2023 года



ФЕДЕРАЛЬНАЯ СЛУЖБА  
ГОСУДАРСТВЕННОЙ СТАТИСТИКИ

# Оперативные итоги естественного движения населения

Брянской области

за январь - май 2023 года

- 01 ПОКАЗАТЕЛИ ЕСТЕСТВЕННОГО ПРИРОСТА НАСЕЛЕНИЯ
- 02 ПОКАЗАТЕЛИ РОЖДАЕМОСТИ
- 03 ПОКАЗАТЕЛИ СМЕРТНОСТИ
- 04 ПОКАЗАТЕЛИ МЛАДЕНЧЕСКОЙ СМЕРТНОСТИ
- 05 ПОКАЗАТЕЛИ БРАЧНОСТИ
- 06 ПОКАЗАТЕЛИ РАЗВОДИМОСТИ

\* Ежемесячные данные оперативной статистики





# ЕСТЕСТВЕННОЕ ДВИЖЕНИЕ НАСЕЛЕНИЯ

ЧЕЛОВЕК

Показатели естественного движения населения

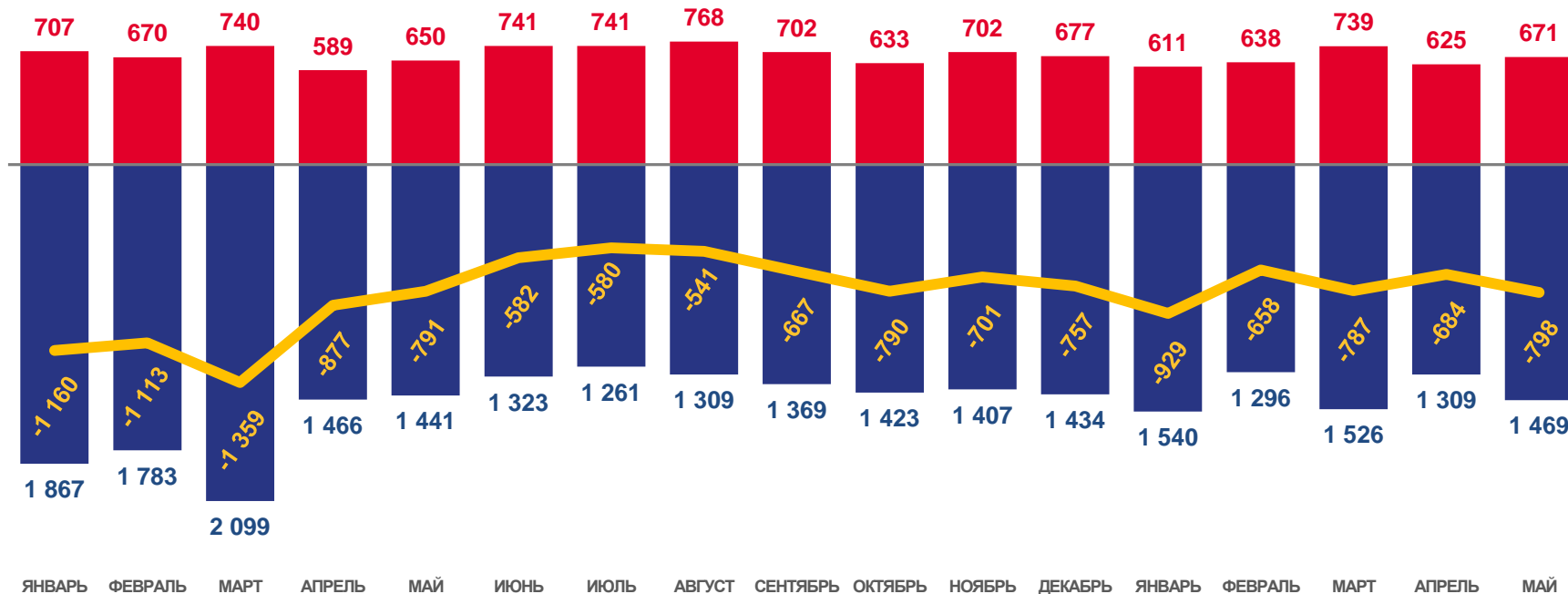
за январь - май 2023 года

**- 3 856 человек**

Естественный прирост (- убыль) населения

**- 8,1 %** в расчете на 1000 человек населения

Коэффициент естественного прироста (- убыли)



2022

2023

■ Число родившихся   
 ■ Число умерших   
 — Естественный прирост (- убыль)





# КОЭФФИЦИЕНТ ЕСТЕСТВЕННОГО ПРИРОСТА (- УБЫЛИ) НАСЕЛЕНИЯ НА 1000 ЧЕЛОВЕК НАСЕЛЕНИЯ

Муниципальные образования и городские округа с наибольшими и наименьшими значениями



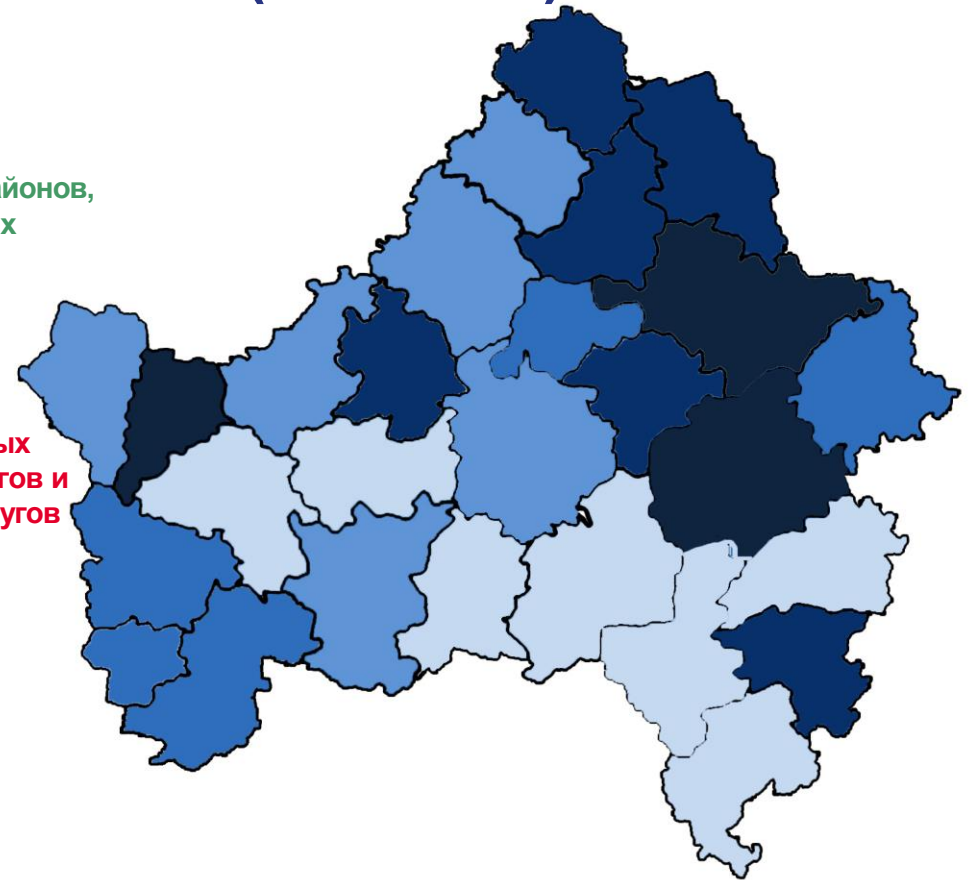
**8** муниципальных районов, округов и городских округов

значение показателя **меньше**, чем по области

**23** муниципальных районов, округов и городских округов

значение показателя **больше**, чем по области

- от -4,1 до -7,2
- от -7,3 до -8,9
- от -9,0 до -9,7
- от -9,8 до -11,1
- от -11,2 до -14,7





# ЧИСЛО ЗАРЕГИСТРИРОВАННЫХ РОДИВШИХСЯ

ЧЕЛОВЕК

## Рождаемость

за январь - май 2023 года

**3 284** человек

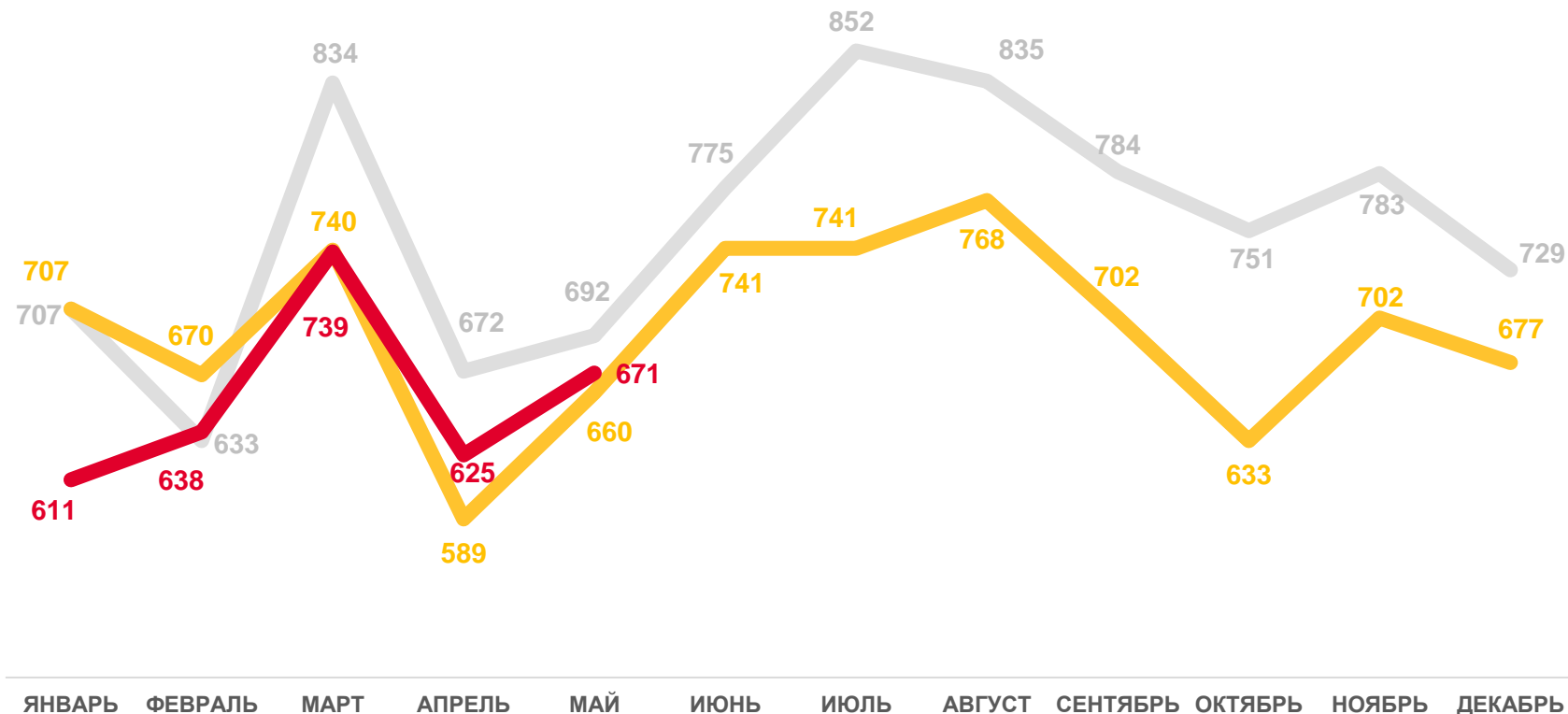
Число зарегистрированных родившихся

**6,9‰** в расчете на 1000 человек населения

Коэффициент рождаемости

**- 2,4 %**

Изменение к январю – маю 2022 года



2021

2022

2023





# КОЭФФИЦИЕНТ РОЖДАЕМОСТИ НА 1000 ЧЕЛОВЕК НАСЕЛЕНИЯ

Муниципальные образования и городские округа  
с наибольшими и наименьшими значениями показателя

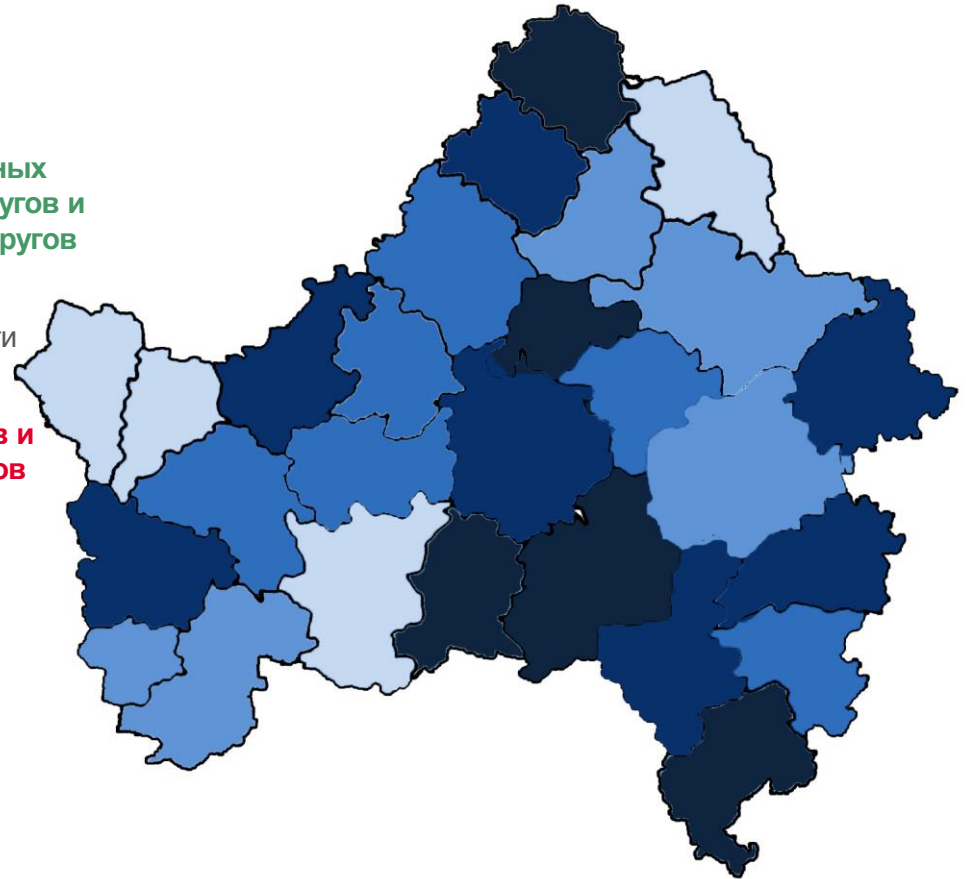



**9** муниципальных районов, округов и городских округов

значение показателя **больше**, чем по области

**21** муниципальных районов, округов и городских округов

значение показателя **меньше**, чем по области





# ЧИСЛО ЗАРЕГИСТРИРОВАННЫХ УМЕРШИХ

ЧЕЛОВЕК

## Смертность

за январь – май 2023 года

**7 140** человек

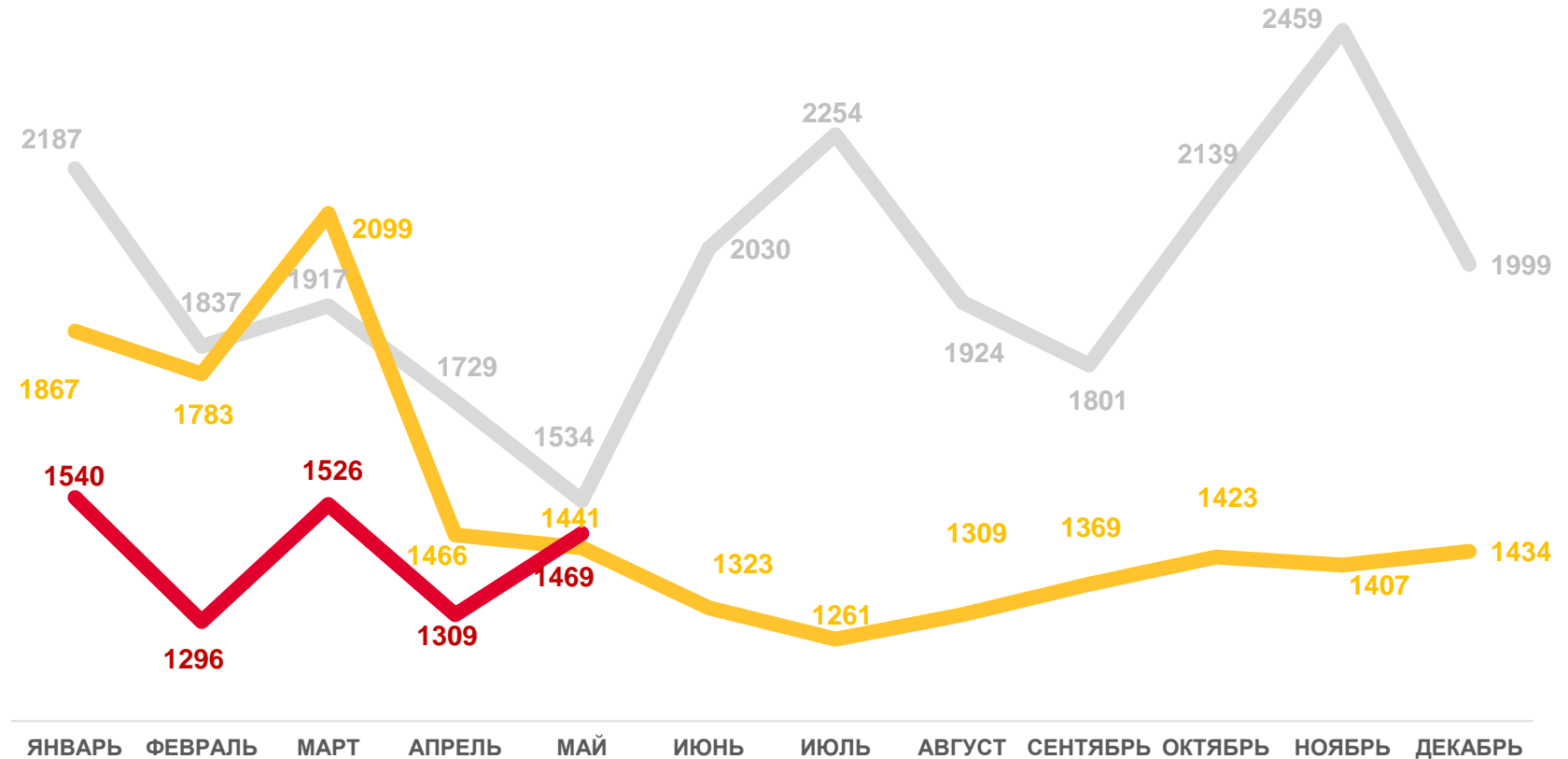
Число зарегистрированных умерших

**15,0‰** в расчете на 1000 человек населения

Коэффициент смертности

**-17,5%**

Изменение к январю – маю 2022 года



2021

2022

2023





1000 чел.

# КОЭФФИЦИЕНТ СМЕРТНОСТИ

НА 1000 ЧЕЛОВЕК НАСЕЛЕНИЯ

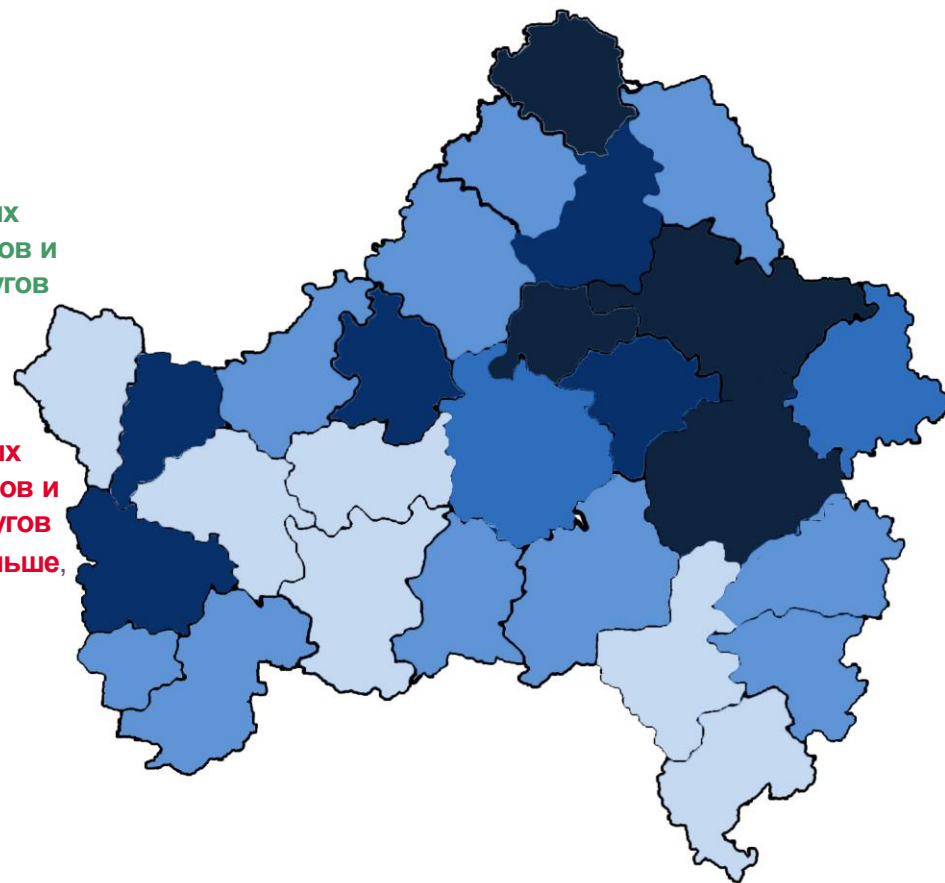
Муниципальные образования и городские округа с наибольшими и наименьшими значениями показателя



**11** муниципальных районов, округов и городских округов значение показателя **меньше**, чем по области

**19** муниципальных районов, округов и городских округов значение показателя **больше**, чем по области

- от 11,3 до 14,3
- от 14,4 до 14,9
- от 15,0 до 16,0
- от 16,1 до 17,6
- от 17,7 до 20,0







# ПОКАЗАТЕЛИ МЛАДЕНЧЕСКОЙ СМЕРТНОСТИ

Число умерших в возрасте до 1 года (человек)



Коэффициент младенческой смертности, на 1000 родившихся живыми

ДАННЫЕ НАКОПИТЕЛЬНЫМ ИТОГОМ

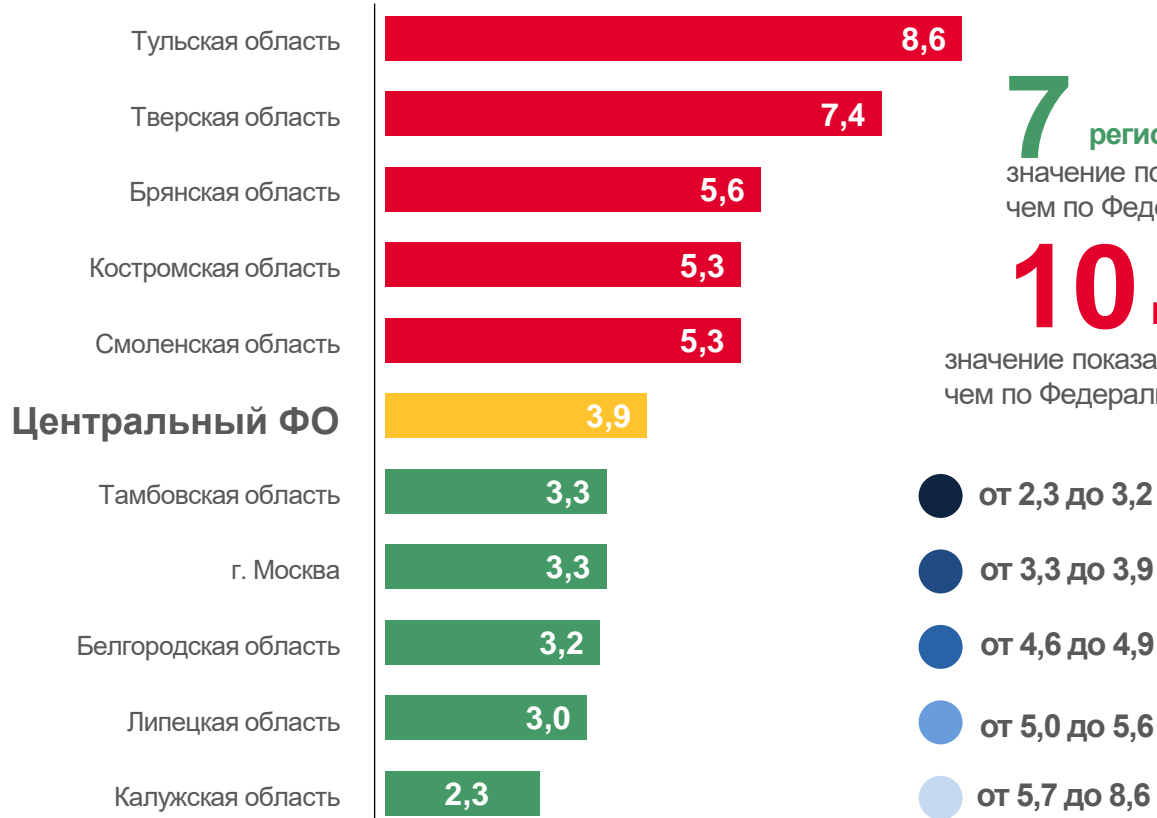




1000 чел.

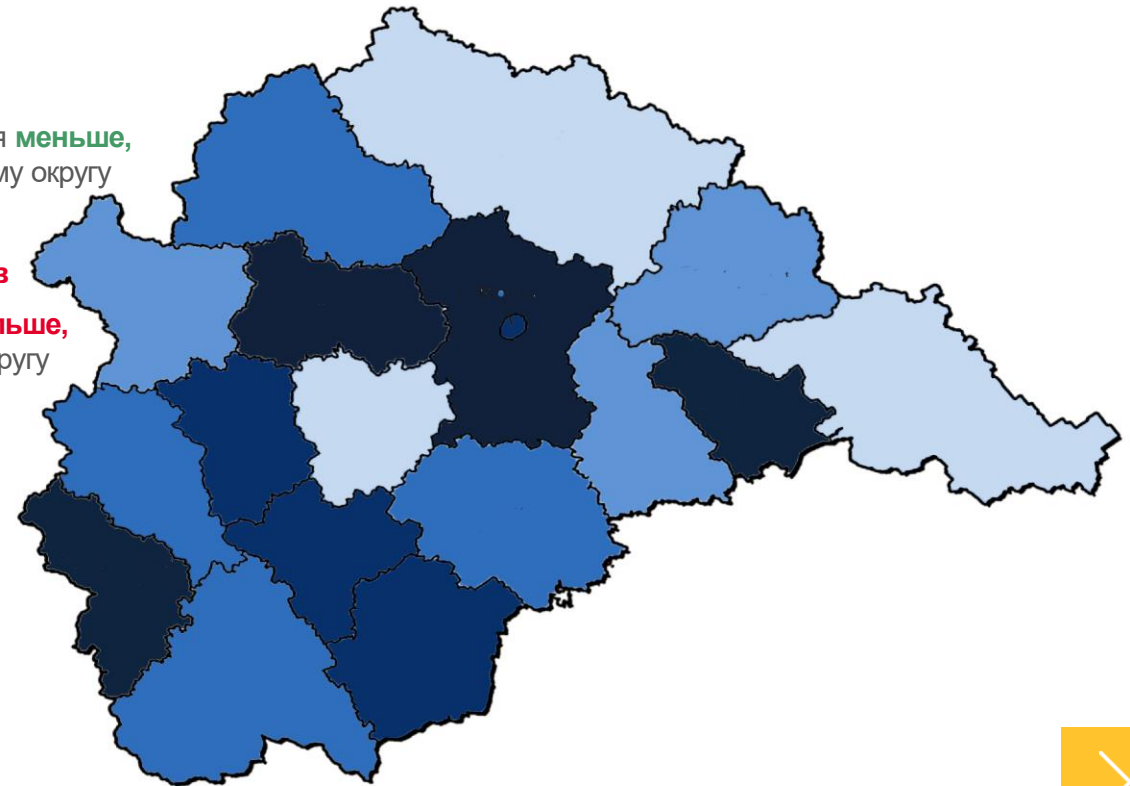

# КОЭФФИЦИЕНТ МЛАДЕНЧЕСКОЙ СМЕРТНОСТИ НА 1000 РОДИВШИХСЯ ЖИВЫМИ

Регионы Центрального федерального округа  
с наибольшими и наименьшими значениями показателя



**7** регионов  
значение показателя **меньше,**  
чем по Федеральному округу

**10** регионов  
значение показателя **больше,**  
чем по Федеральному округу





# ЧИСЛО ЗАРЕГИСТРИРОВАННЫХ БРАКОВ

ЕДИНИЦ

## Брачность

за январь-май 2023 года

**1 707** браков

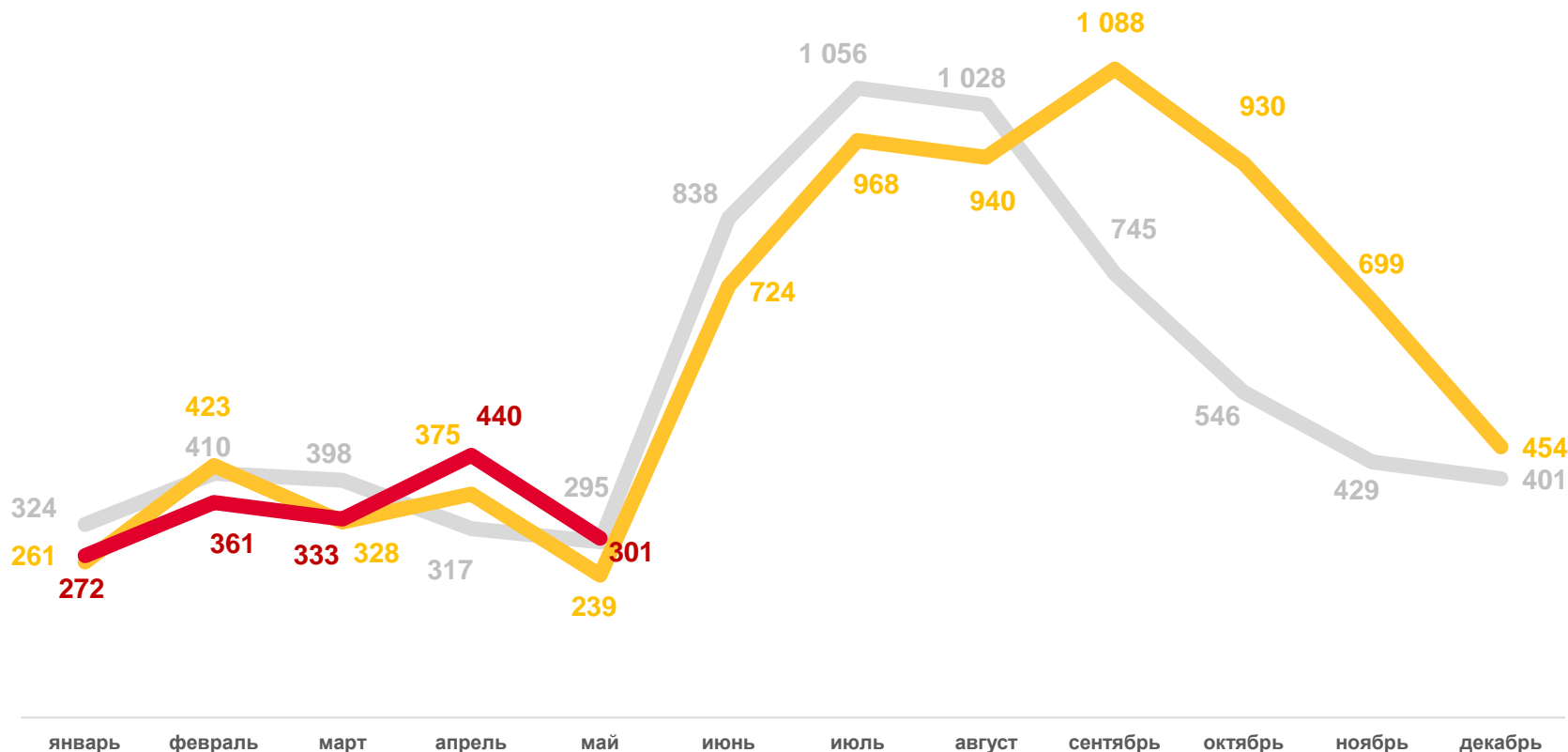
Число зарегистрированных браков

**3,6‰** в расчете на 1000 человек населения

Коэффициент брачности

**5,0 %**

Изменение к январю – маю 2022 года




2021

2022

2023





# КОЭФФИЦИЕНТ БРАЧНОСТИ

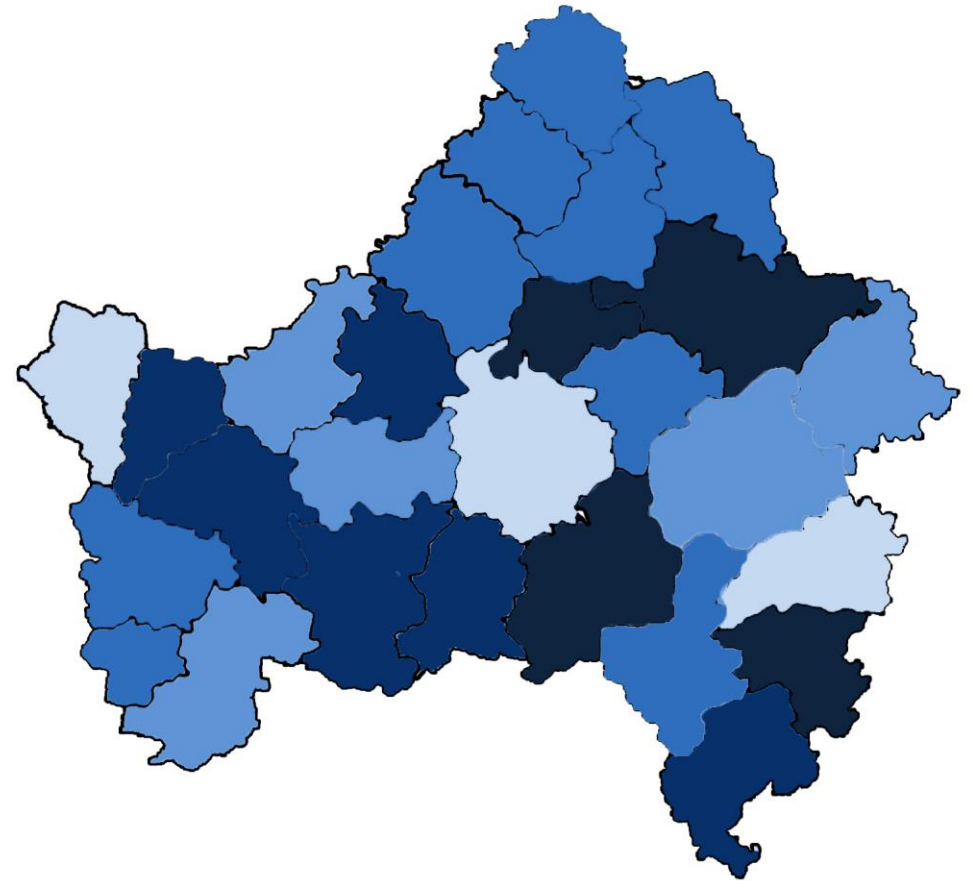

НА 1000 ЧЕЛОВЕК НАСЕЛЕНИЯ

Муниципальные образования и городские округа с наибольшими и наименьшими значениями показателя



**7** муниципальных районов, округов и городских округов значение показателя **больше**, чем по области

**24** муниципальных районов, округов и городских округов значение показателя **меньше**, чем по области





# ЧИСЛО ЗАРЕГИСТРИРОВАННЫХ РАЗВОДОВ

ЕДИНИЦ

## Разводимость

за январь-май 2023 года

**2 171** разводов

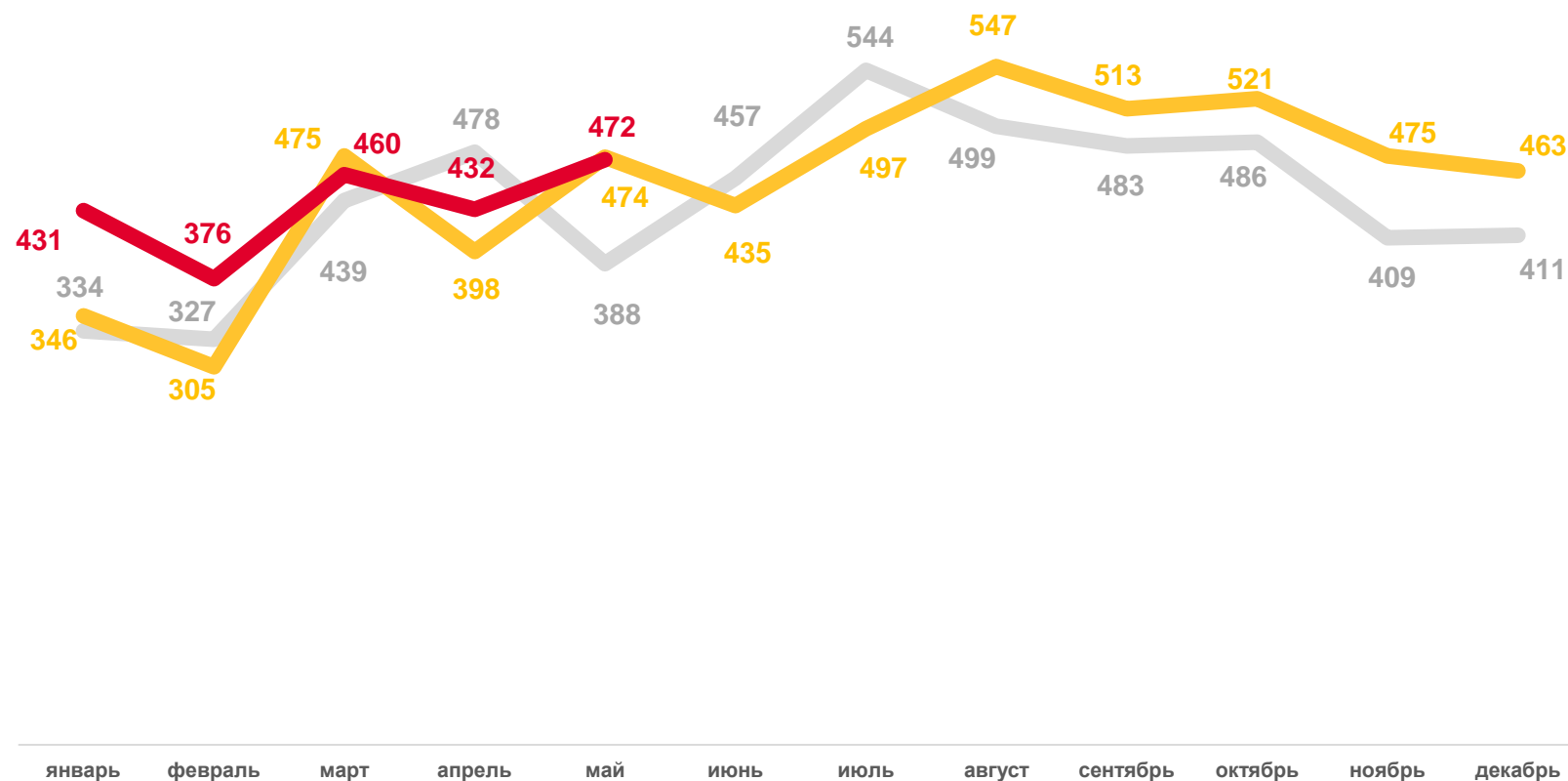
Число зарегистрированных разводов

**4,6‰** в расчете на 1000 человек населения

Коэффициент разводимости

**8,7 %**

Изменение к январю – маю 2022 года



2021

2022

2023





# КОЭФФИЦИЕНТ РАЗВОДИМОСТИ НА 1000 ЧЕЛОВЕК НАСЕЛЕНИЯ

Муниципальные образования и городские округа с наибольшими и наименьшими значениями показателя



**21** муниципальных районов, округов и городских округов  
значение показателя **меньше**, чем по области

**9** муниципальных районов, округов и городских округов  
значение показателя **больше**, чем по области

- от 1,6 до 3,3
- от 3,4 до 4,1
- от 4,2 до 4,4
- от 4,5 до 5,0
- от 5,1 до 6,2

